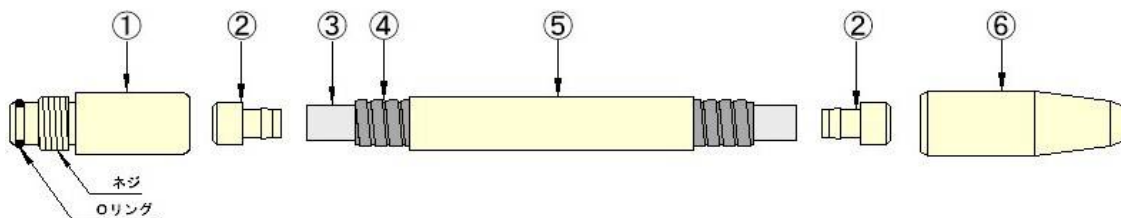


フレキのパーツアッセンブリについて

■ インターロックタイプ

- フレキシブルノズル（液送） 1 ページ
- ケーブル、ファイバープロテクター 2 ページ
- フレキシブルアーム 2 ページ

● フレキシブルノズル（液送）

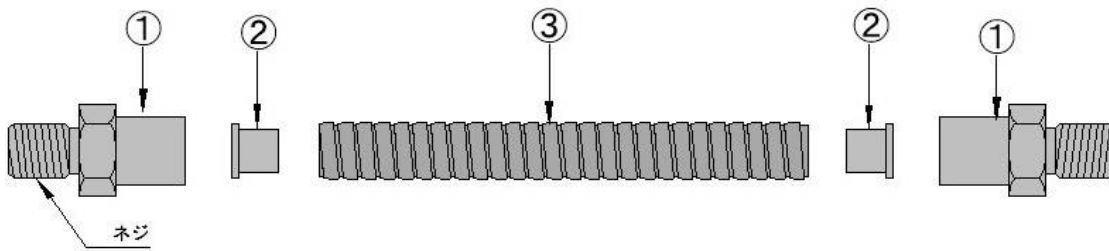


NO.	パーツ名称	材質	取付方法
①	接続ジョイント	金属：SUS / BS / etc. 樹脂：PA / PP / etc,	接着
②	ホースジョイント	金属：SUS / BS / etc. 樹脂：PA / PP / etc,	圧入 圧入+接着
③	インナーチューブ	PVC(食品用)	—
④	インターロックフレキ	SUS304	接着
⑤	収縮チューブ	ポリオレフィン/シリコン	加熱収縮
⑥	ノズルジョイント	金属：SUS / BS / etc. 樹脂：PA / PP / etc,	接着

* パーツは受注製作品になります

* アッセンブリー後、リークテストを行います。(水没後エア-:0.02Mpa)

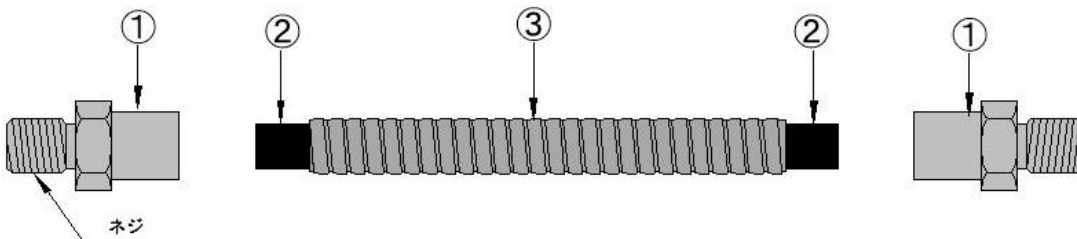
●ケーブル、ファイバープロテクター



NO.	パーツ名称	材質	取付方法
①	接続コネクタ	SUS / BS	接着+カシメ
②	ブッシング	SUS	接着
③	インターロックフレキ	SUS304	—

* パーツは受注製作品になります

●フレキシブルアーム



NO.	パーツ名称	材質	取付方法
①	接続コネクタ	SUS / BS	接着+カシメ
②	補強チューブ	Cu / PE+AL	接着+カシメ
③	インターロックフレキ	SUS304	—

* パーツは受注製作品になります

詳細はお問い合わせ下さい。



ショーワインダストリー株式会社

MAIL: info@showa-i.co.jp